



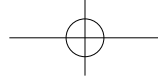
차례

▣ 역자 서문 / 3

▣ 저자 서문 / 7

 제1장	개념도에 대한 개관	17
	프로젝트 실행 주기에서 계획과 평가 _ 26	
	요약 _ 53	

 제2장	개념도 준비하기	55
	쟁점을 정의하기 _ 60	
	과정을 착수하기 _ 61	
	진행자를 선정하기 _ 62	
	목적과 목표를 개발하기 _ 65	
	초점을 정의하기 _ 66	
	참여자를 선정하기 _ 71	
	참여 방법들을 결정하기 _ 75	



일정, 의사소통 계획 및 형식을 개발하기 _ 77
 자원을 결정하기 _ 84
 개념도 계획을 작성하기 _ 85
 요약 _ 88



아이디어 산출하기

91

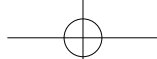
브레인스토밍 회기를 준비하기 _ 96
 개념도와 브레인스토밍 과정을 소개하기 _ 104
 브레인스토밍 과정을 관리하기 _ 106
 아이디어 종합: 진술문 세트를 축약하고 편집하기 _ 109
 개념 영역을 산출하기 위한 몇 가지 대안 _ 113
 요약 _ 116



진술문 구조화하기

121

구조화 활동 계획하기 _ 126
 도입 및 안전 _ 129
 진술문 분류하기 _ 129
 진술문 평정하기 _ 134
 연구참여자 인구통계 정보 _ 137
 원격 구조화 _ 139
 구조화를 위한 대안적 방법 _ 142
 요약 _ 147



개념도 분석

151

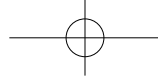
- 자료 입력 _ 157
- 분석 _ 158
- 해석을 위한 준비 _ 174
- 다른 분석 방법 _ 184
- 요약 _ 185



다양한 지도 해석하기

189

- 해석 회기를 위한 준비 _ 196
- 도입 및 안건 _ 199
- 포인트 지도 제시 _ 200
- 군집 목록 제시 및 군집 명명 _ 201
- 군집 지도 제시 _ 205
- 포인트 평정 지도 제시 _ 208
- 군집 평정 지도 제시 _ 209
- 패턴 일치 제시 _ 211
- 방향-위치 지도 제시 _ 214
- 다양한 지도와 결과의 해석 및 사정 _ 217
- 요약 _ 218



제7장 **계획하기에서 개념도 활용하기** **223**

계획하기의 틀로서 개념 지도 _ 226

개념도의 계획하기 예시 _ 233

다른 계획하기의 예시 _ 244

요약 _ 254

제8장 **평가에서 개념도 활용하기** **257**

사례 연구: 과정 및 성과 평가를 위해 개념도

활용하기 _ 261

요약 _ 281

제9장 **미래 지도 만들기** **285**

개념도의 특징 _ 287

개념도는 어디에 적합한가 _ 291

앞으로의 길 _ 295

▣ 부록 / 297

▣ 참고문헌 / 305

▣ 찾아보기 / 317